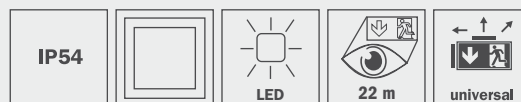




Beschreibung

LED-Rettungszeichenleuchte Einzelbatterie nach DIN EN 60598-1, DIN EN 60598-2-22, DIN EN 7010 und DIN EN 1838.

Innovative Kunststoff LED Rettungszeichen- und Sicherheitsleuchte für Universalmontage. Leuchte zur einfachen Montage aus nur 3 Teilen bestehend. Geeignet für Dauer- oder Bereitschaftsschaltung. Planungssicherheit durch werkzeuglosen, variablen Einsatz der Piktogramme vor Ort. Die Leuchte KSC ist zur Beleuchtung von Brandbekämpfungs- als auch von Erste Hilfe Stellen, mit den nach EN 1838 min. geforderten 5 Lux an der Einrichtung, konzipiert. Piktogrammset (**Help oder Fire, bitte bei Bestellung angeben**) standardmäßig im Lieferumfang enthalten.



Technische Daten

Gehäusematerial:	Kunststoff
Farbe:	Weiß, RAL 9003
Scheibe:	Siebdruckfolie
Erkennungsweite:	22 m
Nennspannung:	230 V AC 50 Hz
zul. Umgebungstemp.:	-30°C bis +40°C
Schutzart:	IP54
Schutzklasse:	II

Montagearten

Wand- / Deckenaufbau	U - Universal
Deckeneinbau - mit optionalem Deckeneinbaurahmen	Zubehör: KSCE
Wandauslegermontage - mit optionalem Wandausleger	Zubehör: KSCWA
Seilabhängung mit optionalem Zubehör	Zubehör: DSA
Pendelmontage mit optionalem Zubehör	Zubehör: PP05

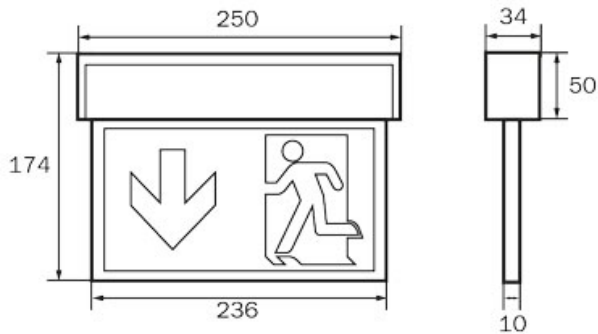
Varianten

Leuchtentyp/Best.Nr	Leuchtmittel	Ausführung
<i>Zentralbatterieleuchten inkl. Überwachungsbaustein</i>		
KSC U LED/230ML	LED 3,5W	LED, 230V AC / DC

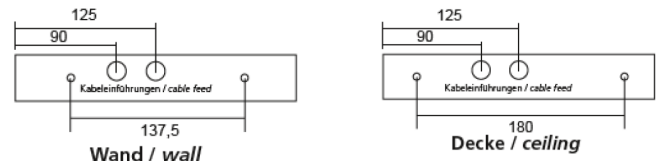




Maße



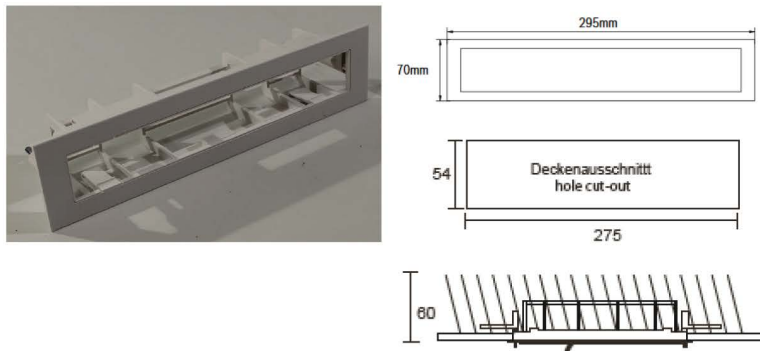
Bohrabstände



Leuchtzubehör

Artikel	Beschreibung
KSCE	Deckeneinbaurahmen
KSCWA	Wandauslegerwinkel 30x60x50mm
DSA	Seilaufhängung (Standardlänge 1,5m)
PP05	Pendelpaar 500mm mit Baldachin (optionale Länge: 300mm/1.000mm (PP03/PP10))
BALLH3	Ballschutzhaube 330x230x60mm (NUR bei Wandmontage)

KSCE



KSCWA

